



¿Cómo vamos en coberturas de tratamiento con Mectizan?

Primera Ronda: enero a junio de 2002

Programa para la Eliminación de la Oncocercosis en las Américas -OEPA-

Guatemala, septiembre de 2002



Mapa: Coberturas de tratamiento con Mectizan en la Región, por país, primera ronda de 2002.

La Estrategia para eliminar la oncocercosis en la región de las Américas consiste en:

Dar tratamiento con Mectizan, cada seis meses, en todas las comunidades endémicas, a un mínimo del 85% de las personas elegibles en cada comunidad.

Una de las conclusiones de la Conferencia Interamericana sobre Oncocercosis 2001

Los Programas Nacionales se comprometieron a alcanzar en el 2002 la meta de dar tratamiento con Mectizan, cada seis meses, como mínimo al 85% de las personas elegibles, en todas las comunidades endémicas.

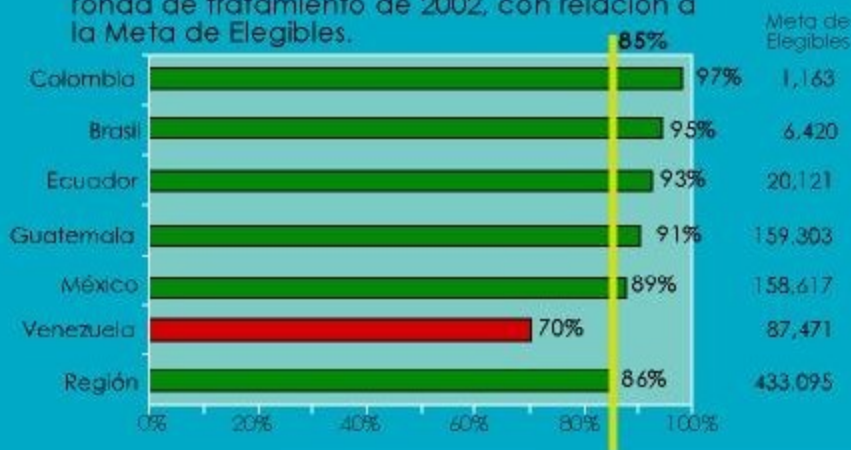
SIMBOLOS

- País con cobertura de tratamiento mayor al 85%.
- País con cobertura de tratamiento menor al 85%.
- País no endémico de oncocercosis.
- Cobertura lograda y Meta de Elegibles por Ronda de Tratamiento.

¿Cómo quedaron las coberturas en la Región al terminar la 1^a. ronda (enero-junio)?

La meta regional para la primera ronda (enero-junio) 2002: Administrar Mectizan a 433,095 personas elegibles.

Gráfica 1. Cobertura alcanzada en la primera ronda de tratamiento de 2002, con relación a la Meta de Elegibles.



SIMBOLOS



Cobertura mayor al 85%, un avance importante en la cobertura o una buena noticia.

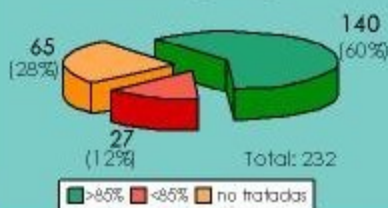


Cobertura menor al 85%, pero muy cercana a cumplir la meta.



Cobertura menor al 85%, pero muy lejos de llegar a la meta.

Gráfica 2. Comunidades hiperendémicas tratadas en la región según cobertura



Gráfica 3. Comunidades endémicas tratadas en la región según cobertura



En esta ronda fueron tratados 372,601 personas, logrando 86% de cobertura para la Región. **Cabe destacar que por primera vez se superó la meta del 85% en la Región.**



Colombia, Brasil, Ecuador y México mantuvieron altas coberturas de tratamiento: 97%, 95%, 93% y 89% respectivamente. **Guatemala logró por primera vez superar la meta al alcanzar 91%.**



Venezuela logró apenas el 70% de cobertura.



De las 232 comunidades hiperendémicas de la Región, 27 (12%) tuvieron coberturas menores al 85% y 65 (28%) no fueron tratadas.



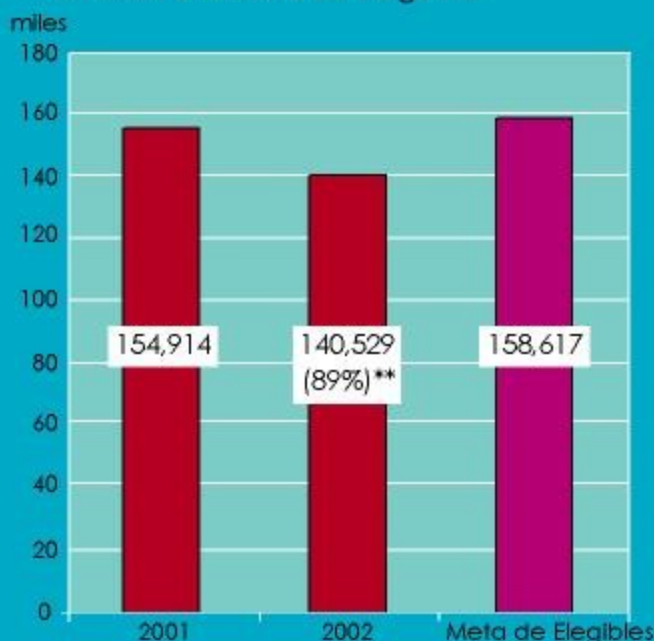
Del total de 1,950 comunidades endémicas de la Región, 303 (16%) tuvieron coberturas menores al 85% y 257 (13%) no fueron tratadas.

¿Cómo quedaron las coberturas en México al terminar la 1ª. ronda (enero-junio)?

La meta del programa mexicano para la primera ronda 2002: Dar tratamiento a las 158,617 personas elegibles.

Gráfica 4.

Personas tratadas en México durante la primera ronda de 2001 y 2002*, con relación a la Meta de Elegibles.

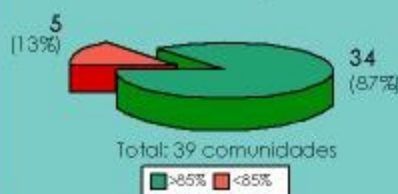


*A partir de 2002, la 1ª. ronda corresponde al período enero-junio

** Cobertura lograda.

Gráfica 5.

Comunidades hiperendémicas tratadas en México según cobertura



Gráfica 6.

Comunidades endémicas tratadas en México según cobertura



En la primera ronda se administraron 140,529 tratamientos alcanzando una cobertura del **89%**.



Si se compara con la primera ronda de 2001, se observa que se administraron 14,385 tratamientos menos.



Del total de 670 comunidades endémicas, 131 (20%) tuvieron coberturas menores al 85% y de las 39 comunidades hiperendémicas, 5 (13%) tuvieron coberturas menores de 85%.



Chiapas logró 91% de cobertura y 88 (15%) de las 572 comunidades no alcanzaron el 85% de cobertura.



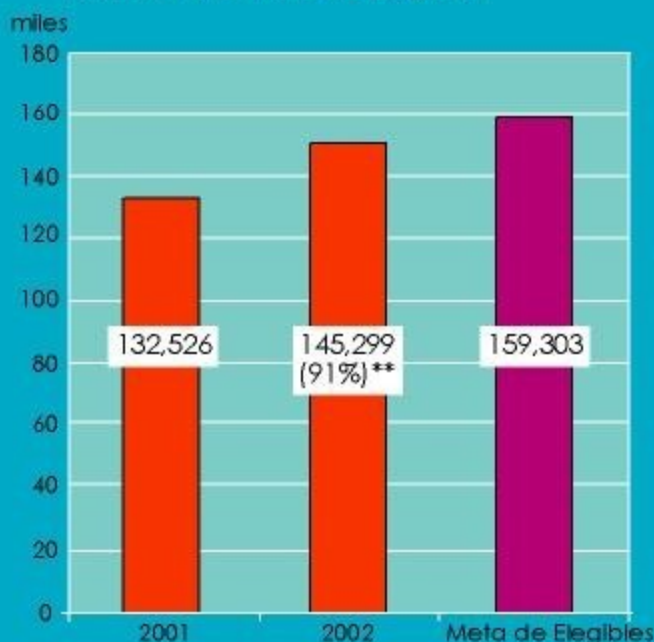
Oaxaca logró apenas 83% de cobertura y del total de 98 comunidades endémicas, 43 (44%) no lograron coberturas superiores al 85%.

¿Cómo quedaron las coberturas en Guatemala al terminar la 1ª. ronda (enero-junio)?

La meta del programa guatemalteco para la primera ronda 2002: Dar tratamiento a las 159,303 personas elegibles.

Gráfica 7.

Personas tratadas en Guatemala durante la primera ronda de 2001 y 2002* con relación a la Meta de Elegibles

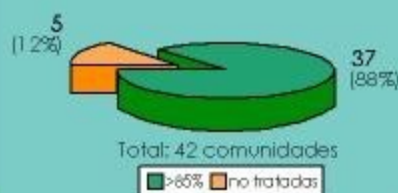


*A partir de 2002, la 1ª. ronda corresponde al período enero-junio.

** Cobertura lograda.

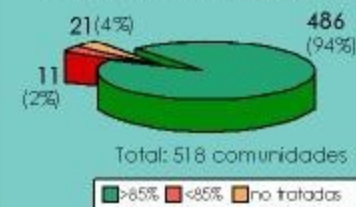
Gráfica 8.

Comunidades hiperendémicas tratadas en Guatemala según cobertura



Gráfica 9.

Comunidades endémicas tratadas en Guatemala según cobertura



Se administraron 145,299 tratamientos logrando una cobertura del 91%. **Es la primera vez que Guatemala logra superar la meta del 85% de cobertura.**



De las 42 comunidades hiperendémicas, 5 (12%) no fueron tratadas y fueron reportadas como "no habitadas". Las 37 comunidades tratadas lograron coberturas mayores al 85%.



Este avance puede atribuirse a una estrategia de capacitación y motivación realizada con el apoyo de OEPA, que ha dado como resultado la conformación de una amplia red de colaboradores voluntarios en el país.



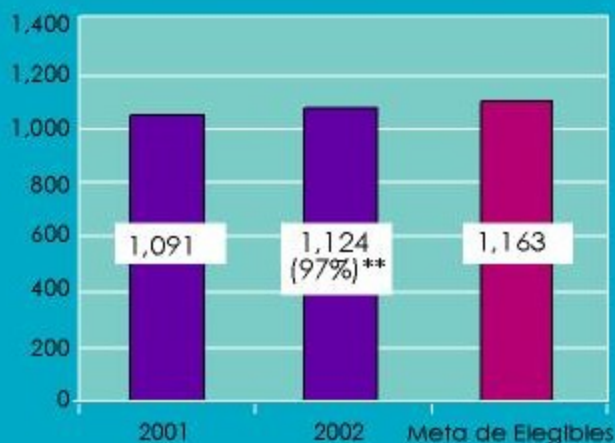
Del total de 518 comunidades endémicas, 486 (94%) lograron una cobertura superior al 85% y en 11 (2%) la cobertura fue inferior a esa meta. Las restantes 21 (4%) comunidades fueron reportadas como "no habitadas".

¿Cómo quedaron las coberturas en Colombia al terminar la 1^{er}. ronda (enero-junio)?

La meta del programa colombiano para la primera ronda 2002: Dar tratamiento a las 1,163 personas elegibles.

Gráfica 10.

Personas tratadas en Colombia durante la primera ronda de 2001 y 2002*, con relación a la Meta de Elegibles



*A partir de 2002, la 1^a. ronda corresponde al período enero-junio

** Cobertura lograda.

Colombia tiene una sola comunidad y es mesoendémica.



En la primera ronda se administraron 1,124 tratamientos logrando 97% de cobertura.



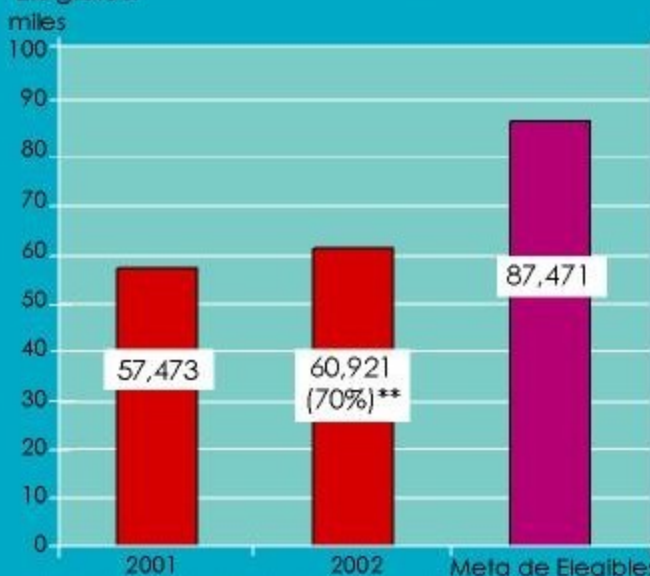
Si se compara con la primera ronda del año 2001, cuando se trataron 1,091, se puede ver que se ha continuado en el esfuerzo por mantener altas coberturas de tratamiento con Mectizan.

¿Cómo quedaron las coberturas en Venezuela al terminar la 1ª. ronda (enero-junio)?

La meta del programa venezolano para la primera ronda 2002: Dar tratamiento a las 87,471 personas elegibles.

Gráfica 11.

Personas tratadas en Venezuela durante la primera ronda de 2001 y 2002*, con relación a la Meta de Elegibles.



*A partir de 2002, la 1ª. ronda corresponde al período enero-junio.

** Cobertura lograda.

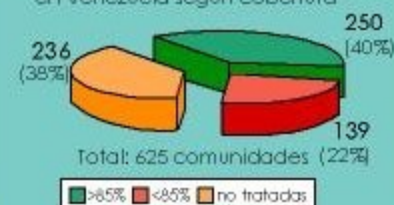
Gráfica 12.

Comunidades hiperendémicas tratadas en Venezuela según cobertura



Gráfica 13.

Comunidades endémicas tratadas en Venezuela según cobertura



Se administraron 60,921 tratamientos logrando **70%** de cobertura, con la cual se ubica todavía lejos del cumplimiento de la meta del 85%.



Si se compara con la primera ronda de 2001, se ve que este año se **trataron 3,448 personas más**.



De las 104 comunidades hiperendémicas, 60 (58%) no recibieron tratamiento, y 19 (18%) no lograron el 85% de cobertura.



De las 625 comunidades endémicas, 236 (38%) no fueron tratadas.



En el foco Norte, de las 510 comunidades endémicas, 149 (29%) no fueron tratadas.



En foco Sur de las 115 comunidades endémicas 87 (76%) no fueron tratadas.



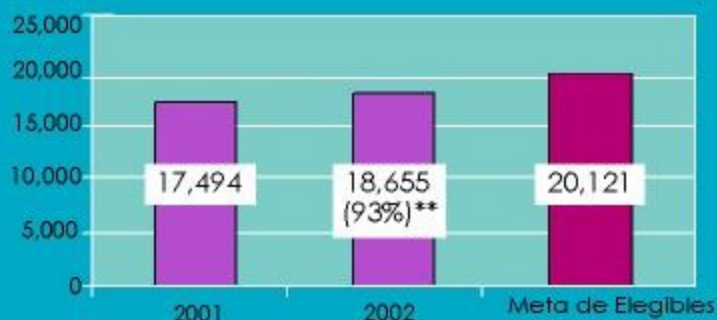
El Programa, OEPA y la Representación de OPS están trabajando para buscar la participación de todos los actores nacionales y estatales.

¿Cómo quedaron las coberturas en Ecuador al terminar la 1ª. ronda (enero-junio)?

La meta del programa ecuatoriano para la primera ronda de 2002: Dar tratamiento a las 20,121 personas elegibles.

Gráfica 14.

Personas tratadas en Ecuador durante la primera ronda de 2001 y 2002*, con relación a la Meta de Elegibles



*A partir de 2002, la 1ª. ronda corresponde al período enero-junio
** Cobertura lograda.



En total se administraron 18,655 tratamientos en la primera ronda, alcanzando una cobertura de 93%.



Si se compara con la primera ronda del 2001, cuando se administraron 17,494 tratamientos, se observa un **incremento de 1,161 tratamientos (7%)**.



De las 119 comunidades endémicas, 97 (82%) tuvieron una cobertura mayor del 85%.



De las 42 comunidades hiperendémicas, 39 (93%) tuvieron cobertura superior al 85%

Gráfica 15.

Comunidades hiperendémicas tratadas en Ecuador según cobertura



Gráfica 16.

Comunidades endémicas tratadas en Ecuador según cobertura

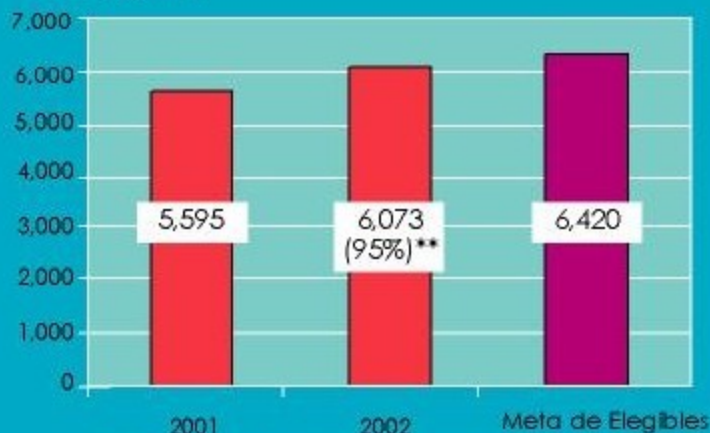


Entre las 22 comunidades que no alcanzaron coberturas mayores al 85%, **3 eran hiperendémicas**.

¿Cómo quedaron las coberturas en Brasil al terminar la 1ª. ronda (enero-junio)?

La meta del programa brasileño para la primera ronda de 2002: Dar tratamiento a las 6,420 personas elegibles.

Gráfica 17.
Personas tratadas en Brasil durante la primera ronda de 2001 y 2002*, con relación a la Meta de Elegibles.



*A partir de 2002, la 1ª. ronda corresponde al período enero-junio

** Cobertura lograda.



Se administraron 6,073 tratamientos logrando **95%** de cobertura.



Con la cobertura obtenida en esta ronda, **Brasil alcanza 3 rondas de tratamiento continuas superiores al 85%.**



Si se compara con la primera ronda de 2001 cuando se trataron 5,595, **podemos observar un incremento de 9%.**



En Brasil el total de los 17 comunidades endémicas (polos base) lograron coberturas superiores al 85%.

Equipo de OEPA

Director: Dr. Mauricio Sauerbrey
Experto Asesor: Dr. Guillermo Zea Flores
Consultor en Epidemiología:
Dr. Alfredo Domínguez
Consultora en Educación para la Salud:
Licda. Alba Lucía Morales
Oficial Financiera: Lic. Luis Erchila
Apoyo logístico: Carolina Aguilar, Oswaldo Mejía,
Silvia Sagastume, Juan Carlos Solares.

Oficina:
14 Calle 3-51, Zona 10, Edif. Murano Center,
Oficina 801, Ciudad de Guatemala
Teléfonos: [502] 3666 106 al 109
Fax: [502] 3666 127
correo electrónico: oepa@guate.net